



Guía rápida de uso Relinf 2.0 | Rol Hospital

Relinf 2.0







Acceso:

Siga la siguiente URL para acceder a la aplicación:

URL: <https://geltamo-reinf.quodem.com/>

  PatientSmartValue


Bienvenido a Relinf 2.0

Proyecto RELINF 2014 – GELTAMO

Registro Español de Pacientes con Linfoma (RELINF)

Usuario:

Contraseña:

[Iniciar sesión](#)

[¿Has olvidado la contraseña?](#)

Criterios de Inclusión en el registro: Pacientes diagnosticados de Linfoma a partir del 01 de enero de 2014.

Seguimiento: El responsable del registro de seguimiento del paciente es el centro de diagnóstico, excepto cuando haya traslado del paciente, en que lo realizara en nuevo centro. Para cambios en el centro responsable del seguimiento contactar con la Secretaría Científica de GELTAMO.

[Condiciones de uso](#) [Política de cookies](#) [Protección de datos](#)

© 2026 Todos los derechos reservados. Quodem Consultores SL

*Podéis acceder también a la plataforma a través de la página web de [GELTAMO](https://geltamo.com/), utilizando el botón situado en la esquina superior derecha



Utilice las credenciales proporcionadas por el equipo técnico para acceder a la aplicación:

Usuario:

Contraseña:

Iniciar sesión

[¿Has olvidado la contraseña?](#)

Un vez dentro de la aplicación se encuentra en el lado izquierdo de la pantalla un pestaña de menú con la siguiente distribución



1. Módulo para registro de pacientes
2. Módulo para consulta de pacientes
3. Módulo de Estadísticas
4. Módulo de generación de datos en bruto



Módulo para registro de pacientes

En el módulo de registro de pacientes encontraremos una interfaz como la siguiente:

Patient Smart Value
H. Gregorio Marañón

Nuevo paciente Limpiar datos Dar de alta

ID Paciente (Código alfanumérico de identificación del paciente) 📄

Género Masculino Femenino Otro

Fecha de nacimiento 📅

CIP1+CIP2 (Opcional)

Registro de pacientes — Lista de registros disponibles

Registro - Seguimiento Linfoma
Dar de alta este registro

[Política de cookies](#) [Política de privacidad](#) [Aviso legal](#)
© 2026 Todos los derechos reservados. Quodem Consultores SL

Quodem



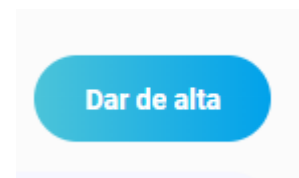
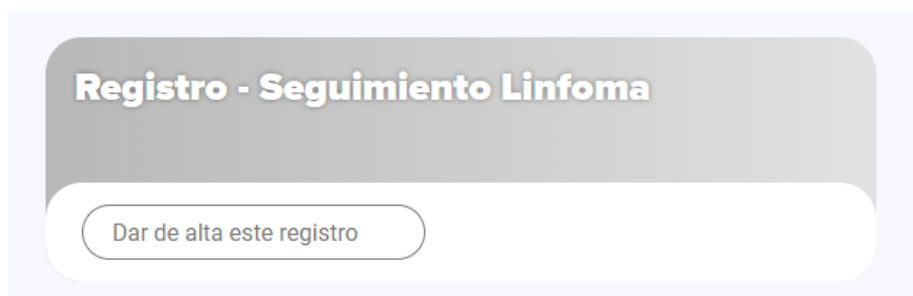
Para dar de alta un nuevo paciente debemos completar los siguientes campos:

- **ID Paciente:** Solo admite un ID único o de otra forma el sistema no permite realizar el alta. (Sugerimos utilizar una combinación de LETRAS+NÚMEROS) Importante: Crear siempre vuestro propio ID. Si no se hace así, el sistema generará uno aleatorio, lo que puede complicar la identificación de pacientes en vuestro centro.
- **CIP1+CIP2:** no es un campo obligatorio pero sugerimos repetir el ID paciente o utilizar cualquier otro identificador que deseen.
- **Género:** se debe seleccionar un género.
- **Fecha de nacimiento:** Ingresar una fecha de nacimiento

The screenshot shows a form with the following fields and values:

- ID Paciente:** 20022025AMRC (with a copy icon)
- Género:** Masculino (selected with a green checkmark), Femenino, Otro
- Fecha de nacimiento:** 03/02/1992 (with a calendar icon)
- CIP1+CIP2:** 20022025AMRC

Al completar la información del paciente debemos pulsar el botón “Dar de alta este registro” o el botón “ Dar de alta” y esperar hasta que cargue el prompt de configuración de seguimientos.



El prompt de configuración de seguimientos nos hará seleccionar el hospital de diagnóstico del paciente y desde cuando se desea iniciar los seguimientos, en función de la fecha seleccionada de precargarán 10 seguimientos con una periodicidad de un año.


Registro - Seguimiento Linfoma

Preguntas a responder para el registro

Hospital diagnóstico

H. Gregorio Marañón

Fecha Inicio de seguimientos

dd/mm/yyyy 

La fecha actual seleccionada quedará como fecha inicial para los próximos seguimientos anuales

[Cancelar](#) [Confirmar](#)

De forma automática tras confirmar la fecha de inicio de seguimientos, se creará el listado de seguimientos

ID Paciente (Código alfanumérico de identificación del paciente) PRUEBA001

Género Masculino Femenino Otro











Fecha de nacimiento 01/01/2007

CIP1+CIP2 (Opcional)
Indique el CIP1 y CIP2 concatenados

Registro de pacientes

Registro - Seguimiento Linfoma

[Añadir cuestionarios](#) [Quitar cuestionarios](#) [Editar preguntas a responder para el registro](#)

Cuestionario	Fecha de seguimiento	Estado	Acción
Seguimiento	31/01/2035 	No empezado	
Seguimiento	31/01/2034 	No empezado	
Seguimiento	31/01/2033 	No empezado	
Seguimiento	01/02/2032 	No empezado	
Seguimiento	01/02/2031 	No empezado	
Seguimiento	01/02/2030 	No empezado	
Seguimiento	01/02/2029 	No empezado	
Seguimiento	02/02/2028 	No empezado	
Seguimiento	02/02/2027 	No empezado	
Seguimiento	02/02/2026 	No empezado	Cuestionario



El cuestionario puede ser completado pulsando 'Cuestionario'

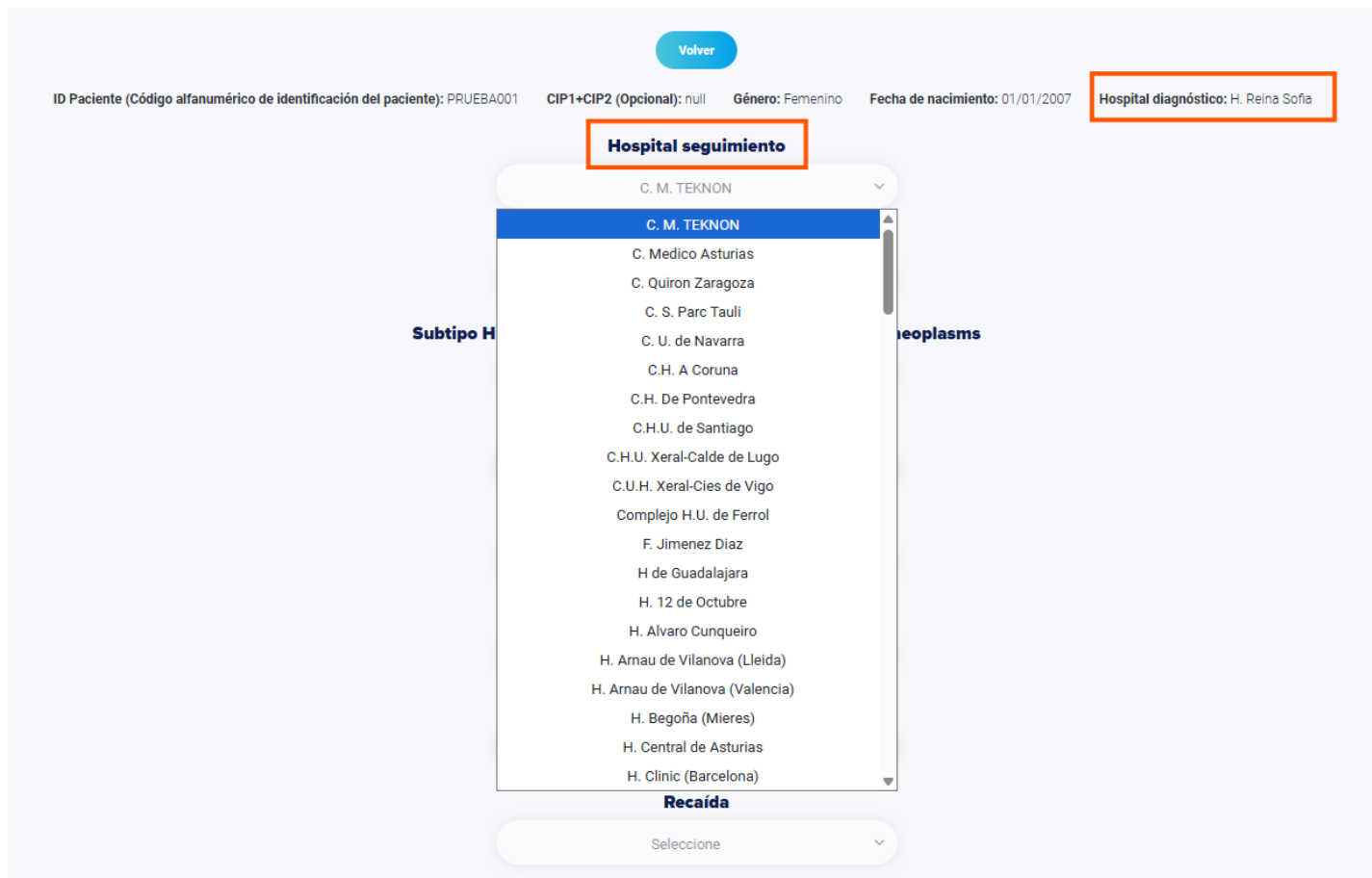
Registro de pacientes

Registro - Seguimiento Linfoma

Añadir cuestionarios Quitar cuestionarios Editar preguntas a responder para el registro

Cuestionario	Fecha de seguimiento	Estado	Acción
Seguimiento	20/05/2030	No empezado	
Seguimiento	20/05/2029	No empezado	
Seguimiento	20/05/2028	No empezado	
Seguimiento	20/05/2027	No empezado	
Seguimiento	20/05/2026	No empezado	
Seguimiento	20/05/2025	No empezado	

Al acceder al cuestionario debe completar todos los apartados teniendo en cuenta que hay que seleccionar el hospital de seguimiento por primera vez.



The screenshot displays a web-based questionnaire form. At the top, there is a blue 'Volver' button. Below it, patient information is shown: 'ID Paciente (Código alfanumérico de identificación del paciente): PRUEBA001', 'CIP1+CIP2 (Opcional): null', 'Género: Femenino', and 'Fecha de nacimiento: 01/01/2007'. A red box highlights the 'Hospital diagnóstico: H. Reina Sofia' field. The main section is a dropdown menu titled 'Hospital seguimiento', which is also highlighted with a red box. The menu is open, showing a list of hospital names. The first option, 'C. M. TEKNON', is selected and highlighted in blue. Other options include 'C. Medico Asturias', 'C. Quiron Zaragoza', 'C. S. Parc Tauli', 'C. U. de Navarra', 'C.H. A Coruna', 'C.H. De Pontevedra', 'C.H.U. de Santiago', 'C.H.U. Xeral-Calde de Lugo', 'C.U.H. Xeral-Cies de Vigo', 'Complejo H.U. de Ferrol', 'F. Jimenez Diaz', 'H de Guadalajara', 'H. 12 de Octubre', 'H. Alvaro Cunqueiro', 'H. Arnau de Vilanova (Lleida)', 'H. Arnau de Vilanova (Valencia)', 'H. Begoña (Mieres)', 'H. Central de Asturias', and 'H. Clinic (Barcelona)'. Below the dropdown menu, there is a 'Recaída' section with a 'Seleccione' dropdown menu.

Volver

ID Paciente (Código alfanumérico de identificación del paciente): PRUEBA001 CIP1+CIP2 (Opcional): null Género: Femenino Fecha de nacimiento: 01/01/2007 **Hospital diagnóstico: H. Reina Sofia**

Hospital seguimiento

C. M. TEKNON

C. M. TEKNON

C. Medico Asturias

C. Quiron Zaragoza

C. S. Parc Tauli

C. U. de Navarra

C.H. A Coruna

C.H. De Pontevedra

C.H.U. de Santiago

C.H.U. Xeral-Calde de Lugo

C.U.H. Xeral-Cies de Vigo

Complejo H.U. de Ferrol

F. Jimenez Diaz

H de Guadalajara

H. 12 de Octubre

H. Alvaro Cunqueiro

H. Arnau de Vilanova (Lleida)

H. Arnau de Vilanova (Valencia)

H. Begoña (Mieres)

H. Central de Asturias

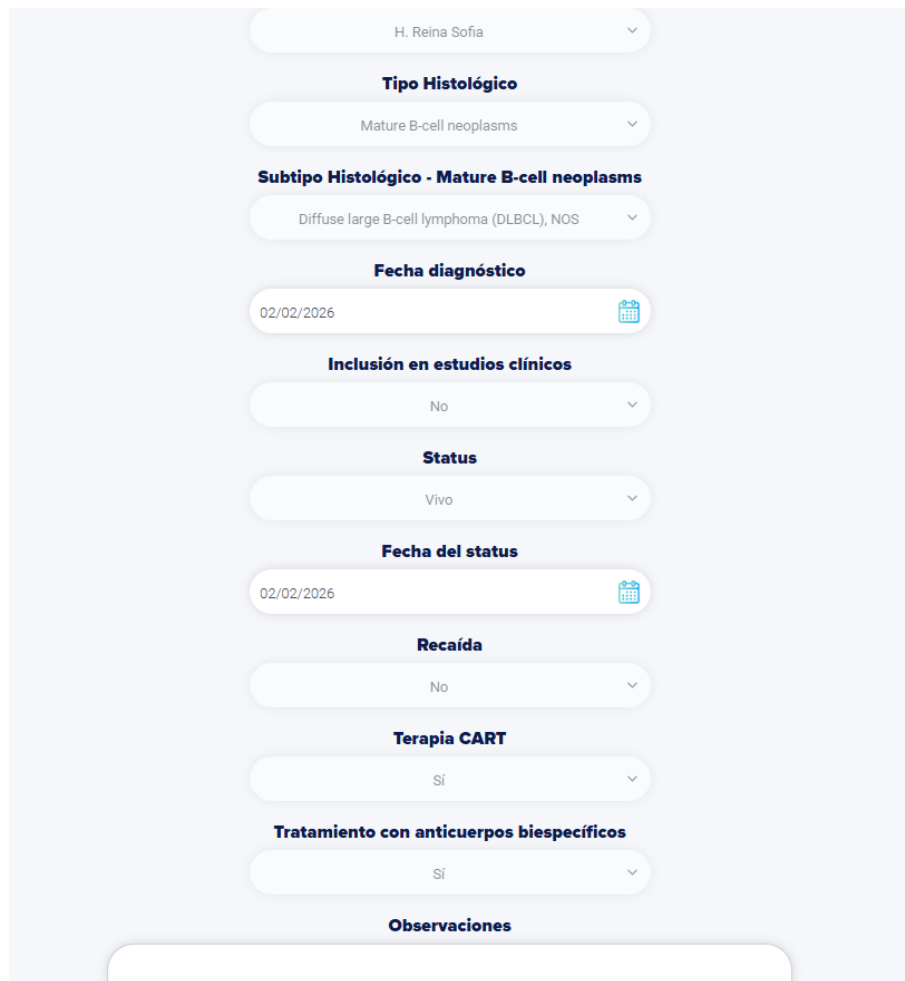
H. Clinic (Barcelona)

Recaída

Seleccione

Completa los campos disponibles que son obligatorios, excepto Observaciones.

IMPORTANTE: Al seleccionar Sí en campo 'Recaída' aparecerá un campo de fecha, sólo añadir la fecha de la 1ª recaída



H. Reina Sofia

Tipo Histológico
Mature B-cell neoplasms

Subtipo Histológico - Mature B-cell neoplasms
Diffuse large B-cell lymphoma (DLBCL), NOS

Fecha diagnóstico
02/02/2026

Inclusión en estudios clínicos
No

Status
Vivo

Fecha del status
02/02/2026

Recaída
No

Terapia CART
Sí

Tratamiento con anticuerpos biespecíficos
Sí

Observaciones

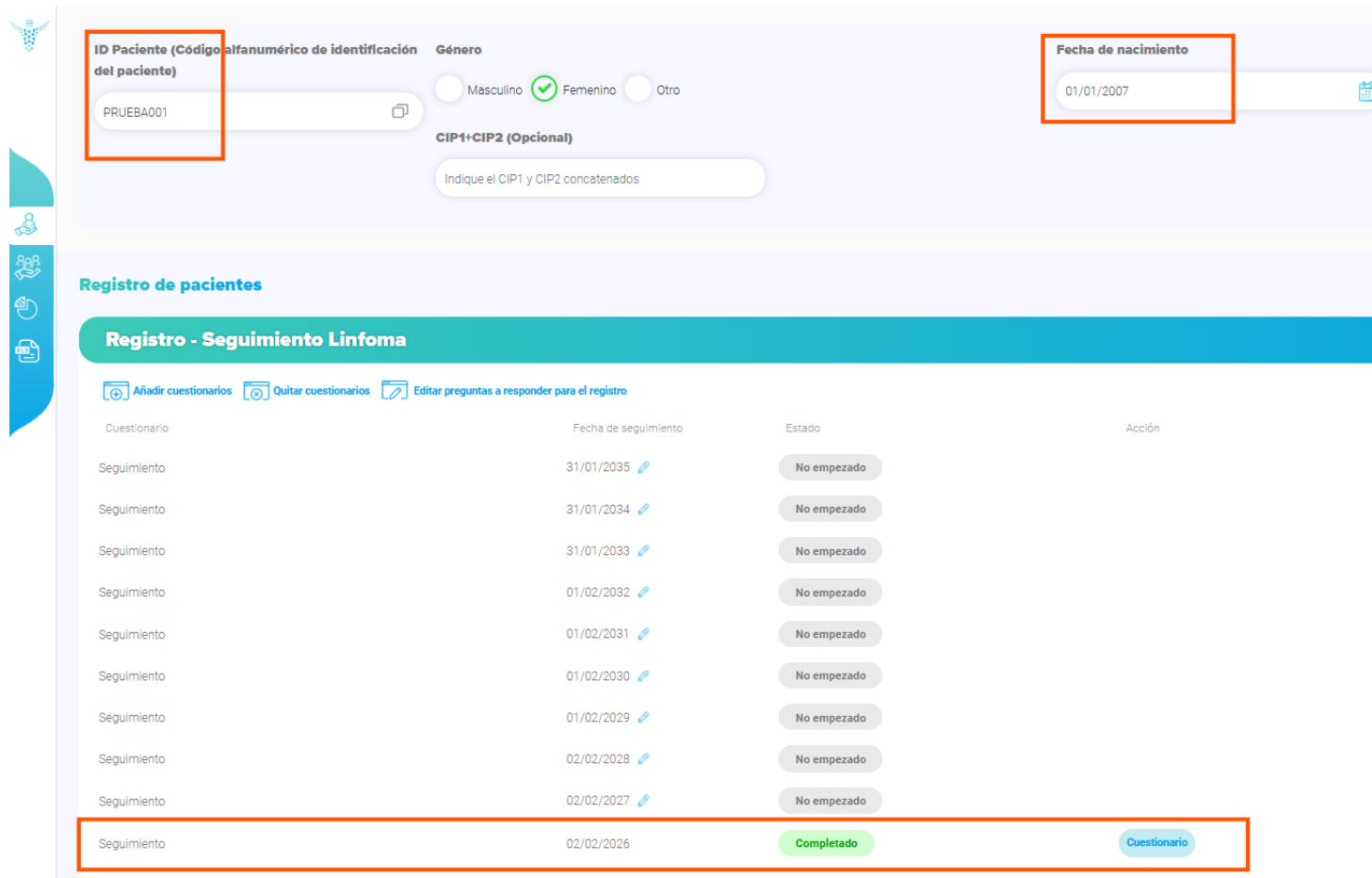


Tras completar los campos, guarda las respuestas y ya tendrás el seguimiento realizado

Observaciones

Guardar Volver

Tras guardar los datos rellenos, el seguimiento aparecerá realizado en la pantalla de Seguimientos del paciente



Registro de pacientes

Registro - Seguimiento Linfoma

[Añadir cuestionarios](#) [Quitar cuestionarios](#) [Editar preguntas a responder para el registro](#)

Questionario	Fecha de seguimiento	Estado	Acción
Seguimiento	31/01/2035	No empezado	
Seguimiento	31/01/2034	No empezado	
Seguimiento	31/01/2033	No empezado	
Seguimiento	01/02/2032	No empezado	
Seguimiento	01/02/2031	No empezado	
Seguimiento	01/02/2030	No empezado	
Seguimiento	01/02/2029	No empezado	
Seguimiento	02/02/2028	No empezado	
Seguimiento	02/02/2027	No empezado	
Seguimiento	02/02/2026	Completado	Cuestionario

Módulo para consulta de pacientes – Pantalla Listado Pacientes

El módulo de consulta de pacientes se utiliza para listar todos los pacientes registrados en el mismo hospital



Listado Pacientes

Criterios de búsqueda

Buscar texto
Buscar por id. paciente, registro...

Género
 Masculino Femenino Otro

Fecha de nacimiento
Desde dd/mm/aaaa Hasta dd/mm/aaaa

CIP1+CIP2 (Opcional)
Indique el CIP1 y CIP2 concatenados

Fechas inicio
 Fechas inicio incompletas Cuestionarios activos

Resultados pacientes 1280

ID Paciente (Código alfanumérico de identificación del paciente)	Género	Fecha de nacimiento	CIP1+CIP2	Registros
--	--------	---------------------	-----------	-----------



En la sección “Criterios de búsqueda” podemos completar información para hacer una búsqueda más acotada de un paciente en específico mediante ID, CIP, Género o fecha de nacimiento.

Criterios de búsqueda

Buscar texto

Género

Masculino Femenino Otro

Fecha de nacimiento

Desde dd/mm/aaaa

Hasta dd/mm/aaaa

CIP1+CIP2

Centro

[Limpiar filtros](#)

Al completar algún campo del criterio de búsqueda, podemos visualizar en el listado inferior las posibles coincidencias hasta encontrar al paciente deseado.

Centro	ID Paciente	Género	Fecha de nacimiento	CIP1+CIP2	Registros
H. Virgen de las Nieves	12022025demo	Masculino	08/02/1967	12022025demo	Registro - Seguimiento Linfoma + 10 cuestionarios
H. Virgen de las Nieves	13012025	Masculino	13/01/2025	13012025DEMO1	Registro - Seguimiento Linfoma + 10 cuestionarios

Debemos hacer clic en el botón EDITAR para visualizar más información del paciente.

Registros	Acción
Registro - Seguimiento Linfoma + 11 cuestionarios	Editar

Al acceder al detalle del paciente podrá visualizar la información de identificación del paciente además del listado de distintos seguimientos realizados o planificados.

Registro de pacientes + Lista de registros disponibles

Registro - Seguimiento Linfoma Activado

[+ Añadir cuestionarios](#) [- Quitar cuestionarios](#) [✎ Editar preguntas a responder para el registro](#)

Cuestionario	Fecha de seguimiento	Estado	Acción
Seguimiento	17/09/2030 ✎	No empezado	
Seguimiento	17/09/2029 ✎	No empezado	
Seguimiento	17/09/2028 ✎	No empezado	
Seguimiento	17/09/2027 ✎	No empezado	
Seguimiento	17/09/2026 ✎	No empezado	
Seguimiento	17/09/2025 ✎	No empezado	Cuestionario
Seguimiento	17/09/2024	Completado	Cuestionario
Seguimiento	22/06/2023	Completado	Cuestionario
Seguimiento	23/06/2022	Completado	Cuestionario

El detalle de cada seguimiento puede ser visualizado haciendo clic en el botón “Cuestionario” asociado a cada seguimiento.

[Cuestionario](#)



Dentro de esta pantalla podrá visualizar los datos del paciente, la información del seguimiento anterior en el recuadro gris e información del seguimiento seleccionado.

ID Paciente (Código alfanumérico de identificación del paciente): 02 CIP1+CIP2 (Opcional): Género: Masculino Fecha de nacimiento: 1963 Hospital diagnóstico: H. _

Hospital seguimiento:
H. _

Tipo Histológico:
Mature B-cell neoplasms

Subtipo Histológico - Mature B-cell neoplasms:
Follicular lymphoma

Fecha diagnóstico:
2022

Inclusión en estudios clínicos:
Seleccione

Status:
Vivo

Fecha del status:
22/06/2023

Recaída:
Seleccione

Hospital seguimiento
H. _

Tipo Histológico
Mature B-cell neoplasms

Subtipo Histológico - Mature B-cell neoplasms
Follicular lymphoma

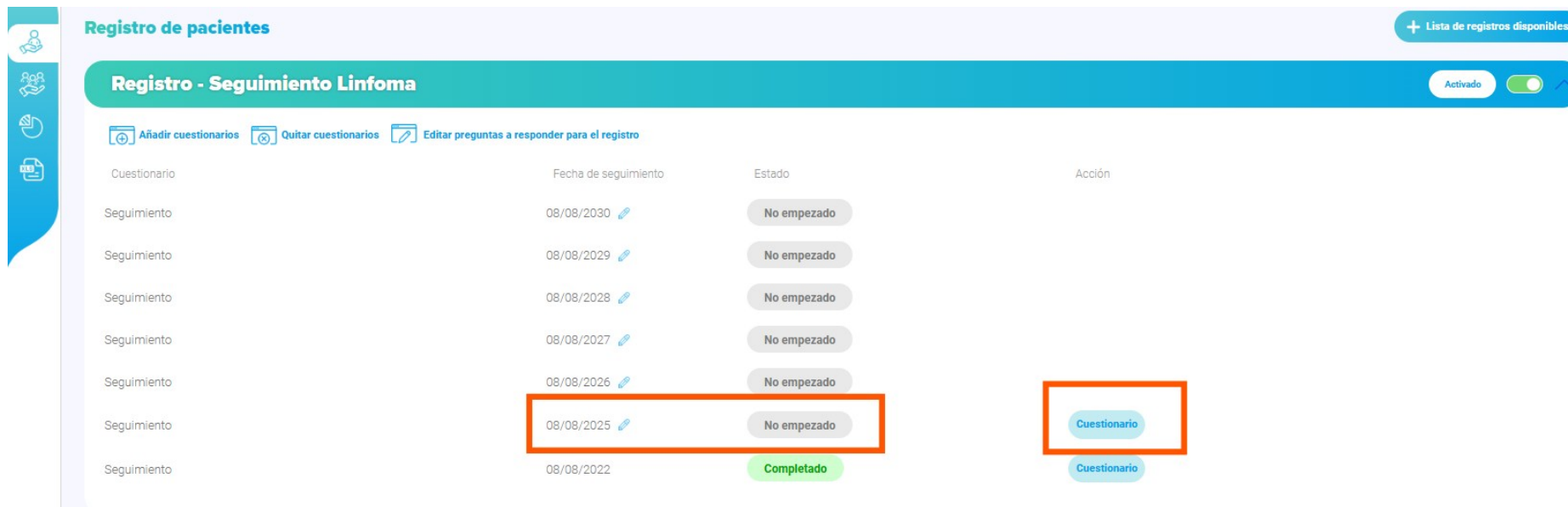
Fecha diagnóstico
2022







Inclusión en estudios clínicos
Seleccione

Status
Vivo

Fecha del status

Para realizar el seguimiento anual correspondiente, selecciona el 'Cuestionario' que pertenece a un seguimiento 'No empezado' (la fecha debe ser anterior a la fecha actual).




Cuestionario	Fecha de seguimiento	Estado	Acción
Seguimiento	08/08/2030 	No empezado	
Seguimiento	08/08/2029 	No empezado	
Seguimiento	08/08/2028 	No empezado	
Seguimiento	08/08/2027 	No empezado	
Seguimiento	08/08/2026 	No empezado	
Seguimiento	08/08/2025 	No empezado	Cuestionario
Seguimiento	08/08/2022	Completado	Cuestionario

Importante: Los seguimientos se activarán para completarlos cuando llegue la fecha establecida para el mismo, aunque también se podrá modificar la fecha para activar el cuestionario si se desea adelantar el seguimiento

Seguimiento	20/05/2026 	No empezado
-------------	--	-------------

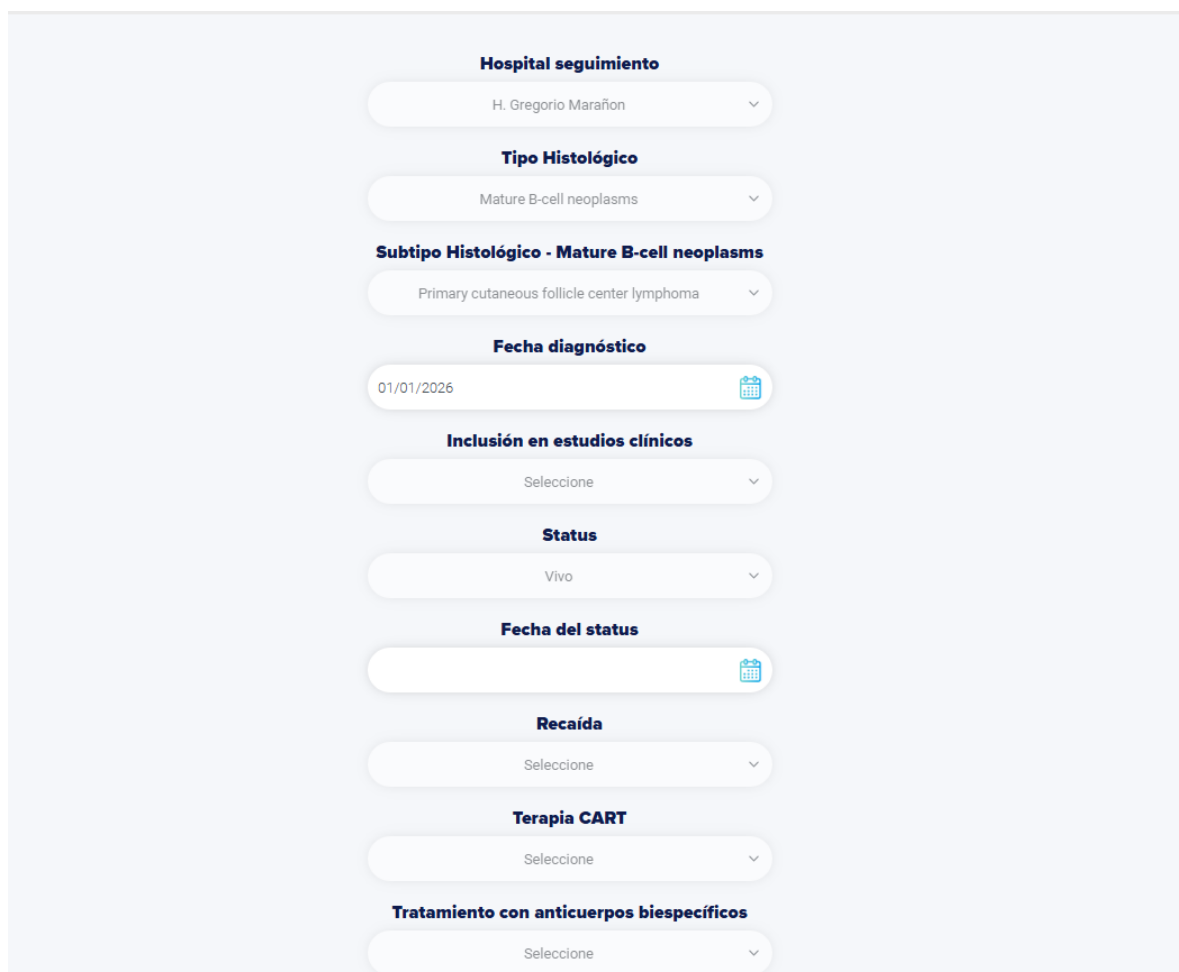
Modifique el cuestionario

Fecha de seguimiento

Al seleccionar 'cuestionario' ya podemos actualizar el cuestionario:

- Si el paciente fuera diagnosticado de un nuevo diagnóstico de linfoma, modifica el tipo/subtipo histológico y actualiza en el calendario la nueva fecha de diagnóstico.
- Indica **Sí/No** en las secciones "Inclusión en estudios clínicos", "Recaída" (en cualquier momento tras el diagnóstico), "Fecha de recaída" (sólo 1ª recaída), "CAR-T" y "Anticuerpos biespecíficos"



The image shows a screenshot of a digital questionnaire form for lymphoma patients. The form is organized into several sections, each with a title and a corresponding input field:

- Hospital seguimiento:** A dropdown menu showing "H. Gregorio Marañón".
- Tipo Histológico:** A dropdown menu showing "Mature B-cell neoplasms".
- Subtipo Histológico - Mature B-cell neoplasms:** A dropdown menu showing "Primary cutaneous follicle center lymphoma".
- Fecha diagnóstico:** A date input field showing "01/01/2026" with a calendar icon.
- Inclusión en estudios clínicos:** A dropdown menu showing "Seleccione".
- Status:** A dropdown menu showing "Vivo".
- Fecha del status:** A date input field with a calendar icon.
- Recaída:** A dropdown menu showing "Seleccione".
- Terapia CART:** A dropdown menu showing "Seleccione".
- Tratamiento con anticuerpos biespecíficos:** A dropdown menu showing "Seleccione".



Guarda las respuestas actualizadas y ya tendrás el seguimiento realizado

Terapia CART

Seleccione ▼

Tratamiento con anticuerpos biespecíficos

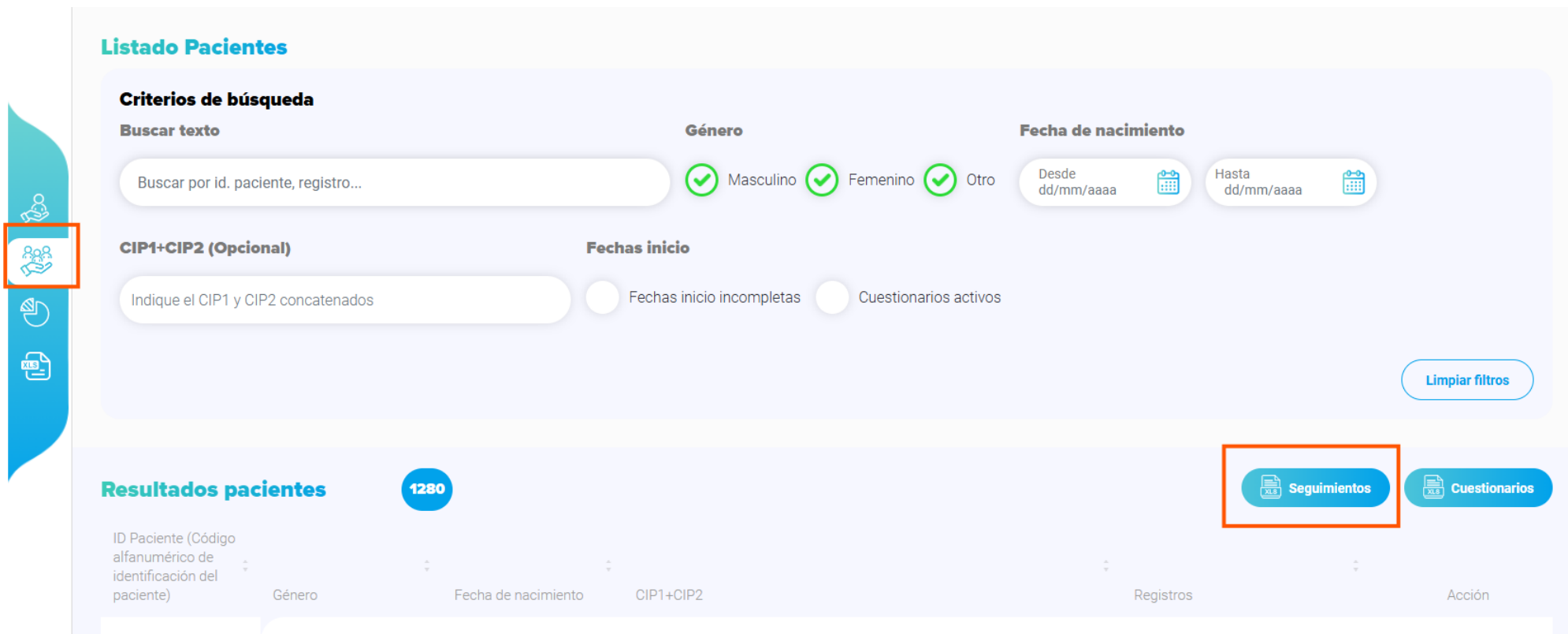
Seleccione ▼

Observaciones

Guardar Volver

Herramienta para el seguimiento de pacientes

Para facilitar la realización de los seguimientos anuales, se encuentra habilitado en la pantalla de “Listado Pacientes” el botón ‘Seguimientos’



Listado Pacientes

Criterios de búsqueda

Buscar texto
Buscar por id. paciente, registro...

Género
 Masculino Femenino Otro

Fecha de nacimiento
Desde dd/mm/aaaa
Hasta dd/mm/aaaa

CIP1+CIP2 (Opcional)
Indique el CIP1 y CIP2 concatenados

Fechas inicio
 Fechas inicio incompletas Cuestionarios activos

[Limpiar filtros](#)

Resultados pacientes 1280

[Seguimientos](#) [Cuestionarios](#)

ID Paciente (Código alfanumérico de identificación del paciente)	Género	Fecha de nacimiento	CIP1+CIP2	Registros	Acción
--	--------	---------------------	-----------	-----------	--------



Al pulsar en 'Seguimientos' se descargará un **archivo Excel** con los pacientes activos de tu centro

En este archivo encontrarás:

- **Columna 'Estado': ***
 - El término "Completado" indica que el seguimiento se realizó hace menos de un año y, por tanto, no es necesario realizar uno nuevo.
 - El término "No empezado" indica que el último seguimiento se realizó hace más de un año, por lo que requiere realizarse uno nuevo.
- **Columna 'Fecha Seguimiento':** Indica la fecha en la que se ha realizado o debe realizarse el seguimiento (un año desde el último seguimiento registrado)
- **Columna 'EDIT URL':** Contiene un enlace directo que permite acceder al formulario del paciente en RELINF 2.0 para completar el seguimiento

	A	B	C	D	E	F	G	H	I	J
1	ID Paciente (Código alfanumérico de identificación del paciente)	Género	Fecha de nacimiento	CIP1+CIP2 (Opcional)	Registro de pacientes	Punto	Estado	Fecha Seguimiento	Último	EDIT URL
2	e9b5	Masculino	01/01/1995	DEMO1	Registro - Seguimiento Linfoma 2		Completado	22/04/2025		https://geltamo-relinf.quodem.com/Patients/Edit?idf
3	e9b6	Masculino	02/01/1995	DEMO2	Registro - Seguimiento Linfoma 2		No empezado	02/12/2025		https://geltamo-relinf.quodem.com/Patients/Edit?idf
4	e9b7	Femenino	03/01/1995	DEMO3	Registro - Seguimiento Linfoma 2		No empezado	04/12/2025		https://geltamo-relinf.quodem.com/Patients/Edit?idf

***Filtra la columna Estado para ver los seguimientos "No empezados" y así visualizar los pacientes que requieren completar su seguimiento**

Tras hacer clic en el url, aparecerá la pantalla del registro de seguimientos con el 'Cuestionario' disponible en la fila del estado 'No empezado' correspondiente al seguimiento anual tras el último registrado. Y ya puede completar el seguimiento como se indica previamente en este documento.

Registro - Seguimiento Linfoma

Activado

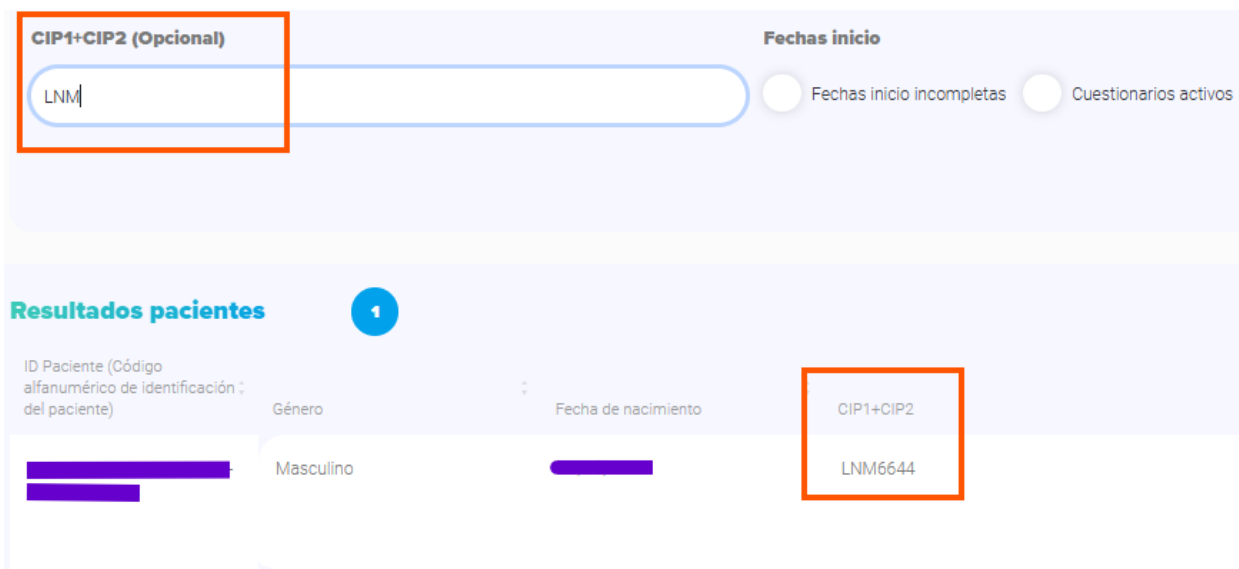
[Añadir cuestionarios](#) [Quitar cuestionarios](#) [Editar preguntas a responder para el registro](#)

Cuestionario	Fecha de seguimiento	Estado	Acción
Seguimiento	01/01/2030	No empezado	
Seguimiento	01/01/2029	No empezado	
Seguimiento	01/01/2028	No empezado	
Seguimiento	01/01/2027	No empezado	
Seguimiento	01/01/2026	No empezado	Cuestionario
Seguimiento	01/01/2025	Completado	Cuestionario
Seguimiento	05/04/2024	Completado	Cuestionario

Avisos importantes

CIP1+CIP2: En la anterior plataforma de RELINF, los identificadores del paciente se registraban por separado como CIP1 y CIP2. En esta nueva plataforma ambos códigos se han fusionado en un único identificador, y además se ha generado automáticamente un ID de paciente.

Si necesitas localizar a un paciente específico, introduce su código CIP conjunto en el campo 'CIP1+CIP2'; el paciente correspondiente aparecerá en la parte inferior de la pantalla.



The screenshot displays the user interface for searching patients. At the top, there is a search bar labeled "CIP1+CIP2 (Opcional)" containing the text "LNM". To the right of the search bar, there are two radio buttons under the heading "Fechas inicio": "Fechas inicio incompletas" and "Cuestionarios activos". Below the search bar, a section titled "Resultados pacientes" shows a single result. The result is presented in a table-like format with the following columns: "ID Paciente (Código alfanumérico de identificación del paciente)", "Género", "Fecha de nacimiento", and "CIP1+CIP2". The "CIP1+CIP2" column contains the value "LNM6644".

ID Paciente (Código alfanumérico de identificación del paciente)	Género	Fecha de nacimiento	CIP1+CIP2
[Redacted]	Masculino	[Redacted]	LNM6644

Para registrar nuevos pacientes, ya no es necesario introducir un código en el campo "CIP1+CIP2". Simplemente crea un identificador en el campo "ID Paciente", eligiendo un código que permita reconocer al paciente dentro de tu centro. **Importante:** no utilices nombres ni apellidos reales, ya que se trata de un registro pseudoanonimizado.

Exitus y pérdida de seguimiento:

Aquellos pacientes cuyo estatus es “Exitus” o “Pérdida de seguimiento”, NO aparecerán en el excel descargable de pacientes pero podrás encontrarlos en la sección ‘Listado de pacientes’ con el icono de “Registro-Seguimiento” en verde.

Masculino	1932	729	Registro - Seguimiento Linfoma 7 cuestionarios	Editar
Masculino	1932	729	Registro - Seguimiento Linfoma 1 cuestionario	Editar
Masculino	1969	3587	Registro - Seguimiento Linfoma 7 cuestionarios	Editar

Sus seguimientos estarán desactivado y al clicar en ‘Editar’ aparecerá en pantalla “Desactivado”

Registro de pacientes


Registro - Seguimiento Linfoma

+ Lista de registros disponibles

Desactivado

Si fuese necesario **consultar algún dato y para incluir la fecha de 1ª recaída**, se puede clicar en la flecha que aparece a la derecha que abrirá el listado de seguimientos realizados. Añade la fecha de la recaída en el ultimo cuestionario realizado.

Registro de pacientes + Lista de registros disponibles

Registro - Seguimiento Linfoma Desactivado 

Cuestionario	Fecha de seguimiento	Estado	Acción
Seguimiento	28/06/2024	Completado	Cuestionario
Seguimiento	20/09/2023	Completado	Cuestionario
Seguimiento	16/02/2022	Completado	Cuestionario
Seguimiento	10/03/2021	Completado	Cuestionario
Seguimiento	23/03/2020	Completado	Cuestionario

Nuevos campos: En esta nueva versión de RELINF se han incluido nuevos campos al registro: 'Recaída' (en cualquier momento tras el diagnóstico), 'CAR-T' y 'Anticuerpos biespecíficos'.

****Cualquier duda o error que pueda encontrar en la guía de usuario o en la nueva plataforma, contacta con la secretaría científica de GELTAMO – sc@geltamo.com**